



Vico

Brancard

by Haelvoet



Vico

waar snel handelen belangrijk is



001	Onrusthekkens (*) • Veiligheid kent geen prijs
	De Atmosphère onrusthekkens beschermen de patiënt over 2/3 van de lengte van de brancard.
002	Matras • Comfortabel liggen
	Twee matrastypes zijn ontworpen voor de Vico Brancard. De standaardmatras bestaat uit 7 cm CMRH schuim. De comfortmatras (*) is 10 cm dik waarvan 3 cm visco-elastisch schuim.
003	Duwbeugels • Praktisch neerklapbaar
	Deze handige handgrepen helpen bij het manoeuvreren van de brancard. De duwbeugels kunnen bij niet-gebruik eenvoudig worden neergeklapt. Zo kan men ongehinderd de nodige zorg toedienen. De duwbeugels zijn standaard aan het hoofdeinde en optioneel aan het voeteneinde.
004	Ligvlak • Röntgentransparant
	Standaard bestaat het ligvlak uit een 2-delig volkunststof ligvlakdeel geschikt voor radiologisch onderzoek van de thorax. Optioneel kan voor een 4-delig ligvlak (*) geopteerd worden.
005	Hulzen • Optimale verzorging
	Twee accessoirehulzen aan hoofd- en voeteneinde zorgen ervoor dat de brancard optimaal kan uitgerust worden.
006	Bedieningshendel • Binnen handbereik
	De rugsteun kan eenvoudig worden versteld tot 90° d.m.v. een gasveerondersteuning.
007	Hoog/laag systeem • Uiterst stabiel
	De hoog/laag draagarmen garanderen op alle hoogtes een uiterst stabiele brancard. De grote verstelmogelijkheid van 47,5 cm tot 86 cm (bij wielen ø 150 mm en excl. matras) vergemakkelijkt de verzorging.
008	Afdekkap (*) • Hygiënisch
	De verwijderbare afgeronde kunststof afdekkap vereenvoudigt het reinigen van de onderwagen.
009	Hoog/laag voetpedaal • Eenvoudig te bedienen
	De hoog/laag verstelling gebeurt via een hydraulische pomp instelbaar d.m.v. een voetpedaal.
010	5° wiel (*) • Hoge manoeuvreerbaarheid
	Een troef in kleine kamers en smallere gangen.
011	Wielen • Grote wendbaarheid
	Een ruime waaier aan hoogwaardige designwielen garandeert een uiterst mobiele en wendbare brancard.
012	Centrale rem • Activatie in één beweging
	Centraal geremde wielen met goed bereikbare pedalen vergemakkelijken het gebruik van de Vico Brancard voor het verzorgend personeel.
013	(anti-) Trendelenburgbediening (*) • Uiterst ergonomisch
	Door de bedieningspedaal in te drukken inclineert het ligvlak in een zacht vloeiende beweging tot de gewenste (anti-)Trendelenburgpositie.
014	Stootwielen • Beschermen waar nodig
	De Vico Brancard is standaard voorzien van 4 stootwielen die zowel de wand als de brancard beschermen tijdens het verplaatsen.

Haelvoet nv
Uitgave 2021
Haelvoet behoudt het recht om wijzigingen aan te brengen.
Geringe kleurafwijkingen zijn mogelijk.

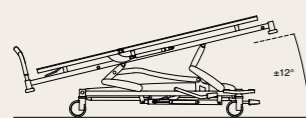
* optie bij Vico Brancard

Efficiënt in gebruik

De multi-inzetbare Vico Brancard is ontwikkeld om snel en efficiënt de eerste zorg toe te dienen. De brancard bevat tal van mogelijkheden en uitbreidingen die het werk voor de zorgverlener verlichten en het welzijn van de patiënt vergroten.

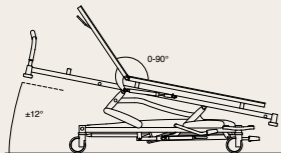
• Bedieningen

Dankzij de eenvoudig te hanteren bedieningen verkrijgt men in een mum van tijd de gewenste positie.



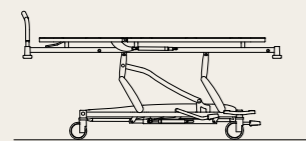
(anti-) Trendelenburgpositie

De (anti-) Trendelenburgpositie (*) kan uitgevoerd worden via het rode voetpedaal aan het voeteneinde van de brancard. Ingedrukt inclineert het ligvlak in een zacht vloeiende beweging tot de gewenste positie.



Zitpositie

Het tweedelige ligvlak beschikt over een eenvoudig te bereiken hendel bovenaan het ruggedeelte. Hierdoor kan gemakkelijk een comfortabele positie worden verkregen voor de patiënt. Een vierdelig ligvlak is optioneel beschikbaar (*).




Hoog/laag positie

Voor het instellen van de hoog/laag positie hoeft er geen tijd verloren te gaan naar het zoeken van de bediening. Dankzij de hydraulische hoog/laag pedalen aan beide zijden van de brancard, kan de ligvlakhoogte ergonomisch ingesteld worden.

• Röntgen doorlaatbaar ligvlak

Het röntgen doorlaatbaar ligvlak van de Vico Brancard is geschikt voor het nemen van röntgenfoto's. Samen met de röntgencassettehouder (*) is het mogelijk om uiterst snel een diagnose te stellen. Deze röntgencassettehouder kan volgens behoefte aan het rugdeel gemonteerd worden of kan volledig onder het ligvlak geschoven worden. Hierdoor hoeft men geen onnodige risico's te nemen door de patiënt te verplaatsen.



Functioneel design

Bij het ontwerp van de Vico Brancard werd ruime aandacht besteed aan de efficiëntie in de zorg. Dankzij doordacht materiaalgebruik, gladde en goed bereikbare oppervlakken is deze brancard snel gebruiksklaar.



• Matras

Maximaal patiëntcomfort

Er werden 2 matrastypes ontwikkeld voor de Vico Brancard. Beiden bestaan uit brandvertragend schuim, zijn uiterst duurzaam en gemakkelijk te reinigen. De Vico standaardmatras heeft een dikte van 7 cm. Het visco-elastische oppervlak van 3 cm bij de comfortmatras (*) biedt extra ondersteuning voor de patiënt.

• Mechanisch

Minimaal in onderhoud

De onderhoudsvrije hydraulische pomp en gasveer maken van deze brancard een duurzame investering.

• Verwijderbare afdekkap

Hygiënisch

Dankzij de afgeronde kunststof afdekkap (*) zijn de moeilijk bereikbare oppervlakken gemakkelijk te reinigen en krijgt vuilophoping geen kans.



001 Het (anti-) Trendelenburgpedaal (*) zorgt voor een uiterst ergonomische verstelling.

002 De bedieningshendel van de rugsteun is eenvoudig te hanteren.

003 Het hoog/laag voetpedaal bevindt zich aan beide zijden van de brancard en is vlot bereikbaar voor het verplegend personeel.

004 De röntgencassettehouder (*) is eenvoudig en snel aan te brengen en kan gebruikt worden op zowel het rugdeel als het ligkader zelf.

005 De volkunststof ligvlakdelen (*) zijn geschikt voor radiologisch onderzoek zonder dat men de patiënt hoeft te verplaatsen.

006 De standaard matras heeft een dikte van 7 cm.

007 De verwijderbare afdekkap (*) zorgt voor een gemakkelijke reiniging.

* optie bij Vico Brancard

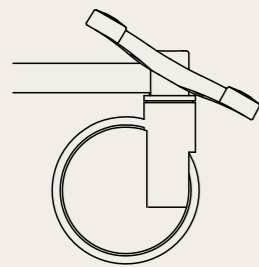


Mobiel en veilig

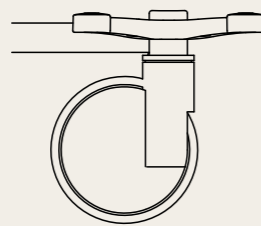
De voorwaarden voor een snel en vlot transport van de patiënt zijn goede rij- en manoeuvreermogelijkheden. De grote wielen van de Vico Brancard dragen samen met de inklapbare duwbeugels hiertoe bij.

- **Centrale rem**

In één enkele beweging activeert men de rem, plaatst men de wielen in een neutrale positie of wordt het richtingswiel geactiveerd. Optioneel kan de Vico Brancard voorzien worden van 4 rempedalen (2 extra aan het hoofdeinde).

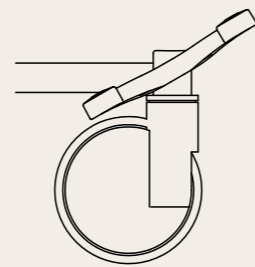


4 wielen geremd



4 wielen vrijstaand

Deze positie laat toe de brancard in alle richtingen te bewegen.



1 gefixeerd richtingswiel

Dit vergemakkelijkt het besturen van de brancard bij een rechtlijnig traject.



- **5^e wiel**

Een **centraal geplaatst wiel (*)** verhoogt de manoeuvreerbaarheid en het sturen van de brancard, in het bijzonder in kleinere en smallere ruimtes. Bovendien is het vijfde wiel verend opgesteld, zodat oneffenheden van de vloer volledig worden opgevangen en een bruske impact bij het nemen van een drempel vermeden wordt.



- **Neerklapbare serumhouder**

De **neerklapbare serumhouder (*)** kan geplaatst worden aan hoofd- en/of voeteneinde van de Vico Brancard. Deze is telescopisch verlengbaar, wordt met een spansysteem vergrendeld en is voorzien van 2 seruhaken. De neerklapbare serumhouder (*) is beschikbaar in 2-delige of 3-delige versie.




- **Onrusthekkens**

De **Atmosphère onrusthekkens (*)** zorgen voor extra veiligheid tijdens het transport van de patiënt. De onrusthekkens zijn eenvoudig en snel op- en neerklapbaar.

- **Duwbeugels of bedpanelen**

De duwbeugels garanderen dat de brancard ergonomisch kan verplaatst worden. Die zijn standaard aan het hoofdeinde en optioneel eveneens aan het voeteneinde verkrijgbaar. Bij niet-gebruik kunnen deze eenvoudig worden neergeklapt, zodat men ongehinderd de zorg kan toedienen.



Type 1: Deze **neerklapbare duwbeugels** zijn standaard voorzien aan het hoofdeinde. Optioneel kan men kiezen voor 2 duwbeugels aan het voeteneinde.



Type 2: Het optionele **Vela paneel (*)** bestaat uit een metalen beugel, voorzien van een volkunststof inzetpaneel. Het Vela paneel is standaard voorzien van een paneelvergrendeling. De beugel is optioneel verkrijgbaar in verchroomde uitvoering.



* optie bij Vico Brancard

Vaste hoogte

De Vico Brancard is eveneens verkrijgbaar in vaste uitvoering. Deze brancard is uitermate geschikt voor interne transporten en voor het snel vaststellen van een eerste diagnose dankzij zijn röntgendoorlatend ligvlak.

De Vico Brancard met vaste hoogte kan voorzien worden van neerklapbare serumhouders, onrusthekkens, extra set duwbeugels aan het voeteneinde, DIN rail ... waardoor met uitzondering van de hoog/laag onderwagen dezelfde functionaliteit kan verkregen worden als bij de hoog/laag versie.

Accessoires

De bijhorende accessoires zijn optimaal afgestemd op de aanwezige hulzen en accessoirehouders. Bij Haelvoet stellen wij aan de accessoires dezelfde strenge kwaliteitseisen als aan onze brancards.

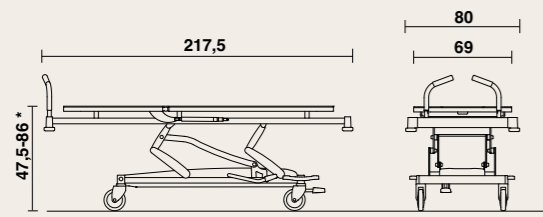


005	Monitorhouder		<p>De monitorhouder bestaat uit een stalen frame met een volkunststof blad.</p> <p>Afmetingen blad: 650 x 300 mm</p>
001	DIN rail		<p>Een extra DIN rail in chroomafwerking kan voorzien worden aan beide zijden van de brancard.</p>
006	Hellingsindicator		<p>De hellingsindicator geeft de hellingshoek weer van het ligvlakdeel waarop dit geplaatst wordt. Dit kan per paar voorzien worden op rug- of ligvlakframe.</p>
002	Neerklapbare serumhouder		<p>Een telescopische neerklapbare serumhouder met 2 haken kan voorzien worden aan het hoofd- en/of voeteneinde. De vergrendeling gebeurt d.m.v. een spansysteem. Keuze tussen 2-delige of 3-delige neerklapbare serumhouder.</p>
007	Losse of vaste zuurstoffleshouder		<p>De zuurstoffleshouder bestaat uit een stevige arm met een mand uit massieve staaldraad. Het geheel is afgewerkt met een epoxy- of chroomlaag (*). De zuurstoffleshouder kan in de 4 hoeken van de brancard geplaatst worden.</p>
003	Losse serumhouder		<p>De losse uitneembare serumhouder met 2 haken kan geplaatst worden in de 4 hoeken van de brancard.</p>
008	Vaste zuurstoffleshouder		<p>De vaste zuurstoffleshouder wordt aan de onderwagen aangebracht en is verkrijgbaar in epoxy of chroom (*).</p>
004	Röntgencassettehouder		<p>De röntgencassettehouder kan eenvoudig aan het rugvlakdeel worden vastgemaakt of kan volledig onder het ligvlak worden geschoven.</p>
009	Comfort matras		<p>De comfortmatras (*) is 10 cm dik, waarvan 3 cm visco-elastisch schuim.</p>

* optie bij Vico Brancard

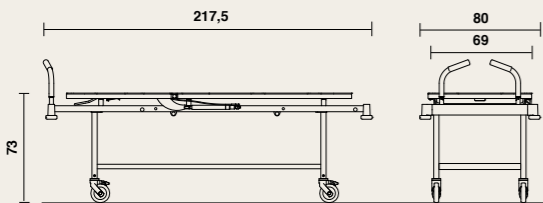
Vico Brancard Samenvatting

• Afmetingen en prestaties (hoog/laag brancard)



- breedte: 80 cm, lengte: 217,5 cm
- hoogtevariatie ligvlak: ± 47,5 cm - ± 86 cm
(* bij wielen Ø 150 mm)
- veilig werkgewicht: 250 kg
- gewicht (excl. uitbreidingen): 85 kg
- matrasmaat: 201 x 70,5 cm, dikte: 7 cm

• Afmetingen en prestaties (brancard vaste hoogte)



- breedte: 80 cm, lengte: 217,5 cm
- vaste hoogte ligvlak: 73 cm (bij wielen Ø 125 mm)
- veilig werkgewicht: 250 kg
- gewicht (excl. uitbreidingen): 70 kg
- matrasmaat: 201 x 70,5 cm, dikte: 7 cm



Een uitstekende prijs-kwaliteitsverhouding gaat bij Haelvoet niet ten koste van het milieu, want Haelvoet draagt duurzaamheid – in beide betekenissen van het woord – hoog in het vaandel. Al onze producten hebben een lange levensduur en worden geleverd met 10 jaar garantie op constructiefouten.



De Vico Brancard wordt vervaardigd volgens ISO 9001:2015 en ISO 13485:2016 en is in overeenstemming met de Europese Medische Hulpmiddelen Verordening EU 2017/745 en alle van toepassing zijnde Europese geharmoniseerde normen:

EN ISO 14971 Toepassing van risicomanagement op medische hulpmiddelen.

	Standaard Vico Brancard		Opties Vico Brancard			
LIGVLAK						
	• 2-delig volkunststof ligvlak		• 4-delig volkunststof ligvlak			
WIELEN						
	• Levina wielen Ø 125 mm, individueel geremd (enkel bij vaste hoogte)	• Integral S wielen Ø 150 mm, centraal geremd (enkel bij H/L brancard)	• Integral S wielen Ø 200 mm, centraal geremd (enkel bij H/L brancard)	• 5e wiel, enkel in combinatie met Integral S wielen Ø 200 mm	• Extra set rempedalen aan hoofdeinde	
PANEELTYPE						
	• Duwbeugels aan hoofdeinde		• Duwbeugels aan voeteneinde	• Vela paneel aan hoofd- en/of voeteneinde		
ONRUSTHEKKENS						
			• Atmosphere onrusthekkens			
BEDIENING						
	• Bedieningsbeugel	• Hoog/laag voetpedaal	• (anti-) Trendelenburgpedaal			
EXTRA'S						
	• 4 stootwielen		• DIN rail	• Afdekkap	• Neerklapbare serumhouder	• Papierrolhouder

HAEVOET NV **BELGIË**
L. BEKAERTSTRAAT 8, 8770 INGELMUNSTER
T +32 (0) 51 48 66 95
INFO@HAEVOET.BE WWW.HAEVOET.BE

HAEVOET SA **ZWITSERLAND**
ROUTE DE LA PLAINE 45, 1580 AVENCHES
T +41 (0) 26 675 46 86 F +41 (0) 21 560 46 46
INFO@HAEVOET.CH WWW.HAEVOET.CH

HAEVOET S.A.R.L. **FRANKRIJK**
130, BOULEVARD DE LA LIBERTÉ, 59000 LILLE
T +33 (0) 3 20 02 71 71 F +33 (0) 3 20 88 18 91
INFO@HAEVOET.FR WWW.HAEVOET.FR

HAEVOET S.R.L. **ROEMENIE**
PARCUL INDUSTRIAL 1,455200 JIBOU, SALAJ
T +40 (0) 260 64 22 33 F +40 (0) 260 64 22 55
INFO@HAEVOET.RO WWW.HAEVOET.RO

